

29. apríl 2024



Fjármálaáætlun 2025 - 2029

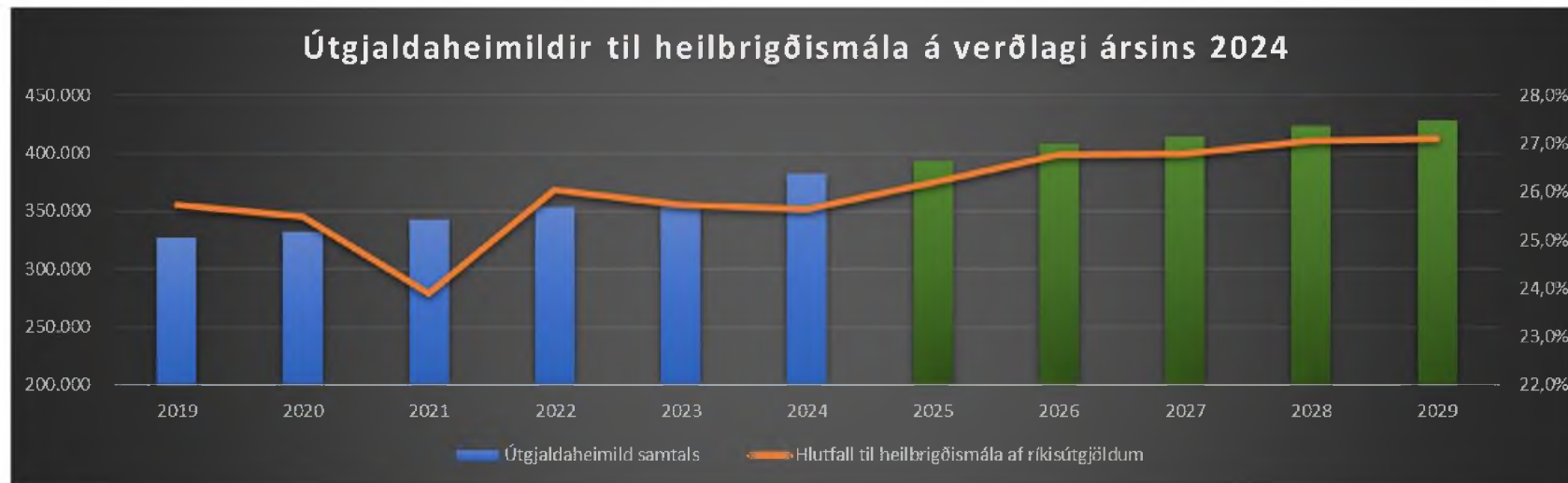
Kynning fyrir fjárlaganefnd



Útgjaldaheimildir til heilbrigðismála

skv. fjárlögum 2019 – 2024 á föstu verðlagi og fjármálaáætlun 2025 - 2029

	Fjárhæðir í m.kr. á föstu verðlagi ársins 2024					Fjármálaáætlun á verðlagi ársins 2024					
	2019	2020	2021	2022	2023	2024	2025	2026	2027	2028	2029
Málefna svið											
23 Sjúkrahúspjónusta	137.575,9	137.942,3	145.363,0	153.280,9	147.560,0	160.993,4	168.042,7	178.331,6	178.865,6	181.582,8	184.504,8
24 Heilbrigðisþjónusta utan sjúkrahúsa	72.963,6	73.790,7	71.591,9	74.472,3	80.776,2	89.048,3	90.439,2	91.328,3	92.735,3	94.488,5	95.428,4
25 Hjúkrunar- og endurhæfingarþjónusta ...	69.479,9	73.708,9	76.649,4	79.439,6	79.313,3	79.851,1	80.991,3	83.668,1	87.855,9	91.571,7	91.741,7
26 Lyf og læknisvörur	35.058,8	35.142,5	36.431,9	34.821,9	37.553,3	41.831,0	43.073,8	43.984,0	44.861,8	45.757,5	46.670,3
29 Fjölskyldumál	2.687,1	2.674,1	2.553,7	2.705,0	2.752,5	2.880,6	2.880,6	2.880,6	2.880,6	2.880,6	2.880,6
32 Lýðheilsa og stjórnsýsla velferðarmála ...	8.864,7	9.279,7	9.716,4	9.242,7	7.536,6	7.722,2	7.476,6	7.410,6	7.333,7	7.256,2	7.178,2
	326.630,0	332.538,4	342.306,4	353.962,4	355.491,9	382.326,6	392.904,2	407.603,2	414.532,9	423.537,3	428.404,0
Samtals, ríkissjóður	1.269.878,5	1.305.133,9	1.432.073,6	1.359.787,4	1.381.654,0	1.490.902,4	1.499.434	1.523.285	1.547.806	1.565.155	1.580.704
Hlutfall til heilbrigðismála af ríkisútgjöldum	25,7%	25,5%	23,9%	26,0%	25,7%	25,6%	26,2%	26,8%	26,8%	27,1%	27,1%
Íbúafjöldi 1. janúar hvert ár	356.991	364.134	368.792	376.248	387.758	394.089	400.558	407.148	413.845	420.600	427.403
Heilbrigðisútgjöld á íbúa (krónur)	914.953	913.231	928.183	940.769	916.788	970.153	980.892	1.001.118	1.001.662	1.006.984	1.002.342
Breyting milli ára		-0,2%	1,6%	1,4%	-2,5%	5,8%	1,1%	2,1%	0,1%	0,5%	-0,5%





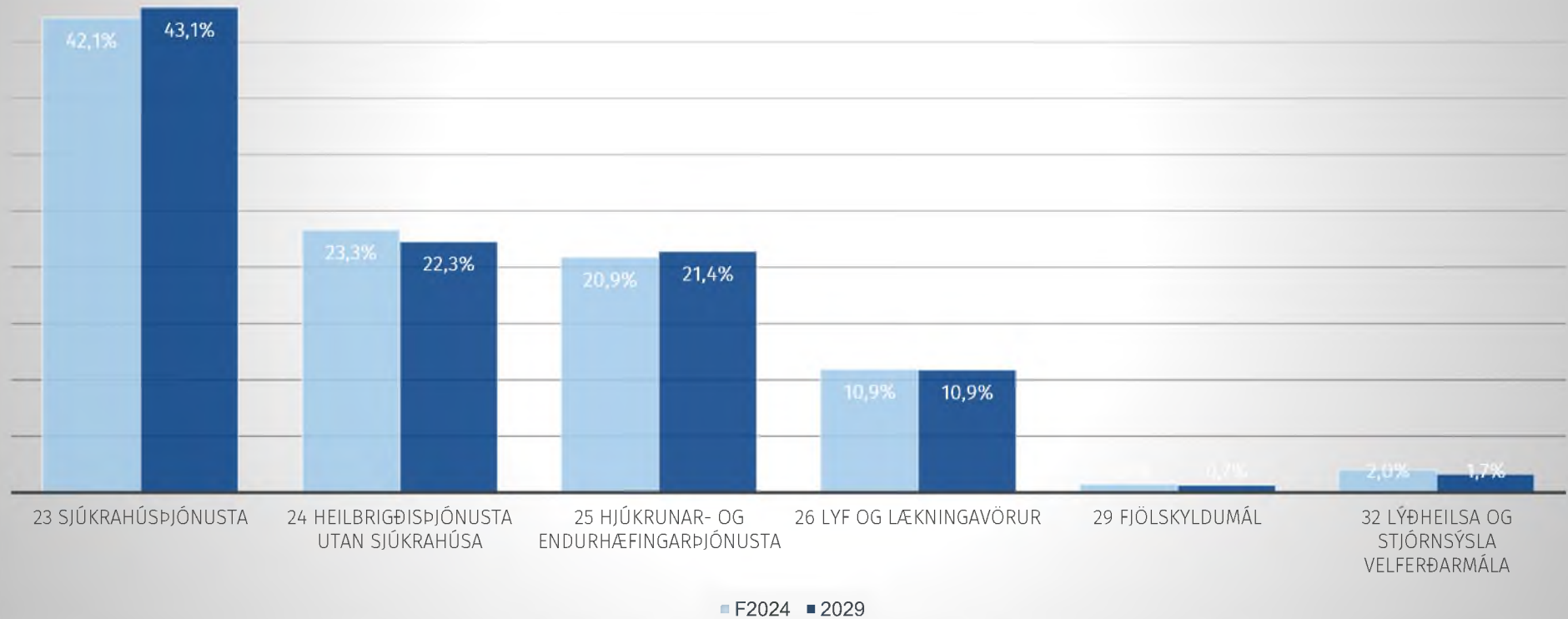
Fjármálaáætlun 2025 – 2029 *breytingar og áætluð fjárlög*

Málefnasvið - fjárlög og breyting milli ára	F2024	2025	2026	2027	2028	2029	Alls
23 Sjúkrahúspjónusta	160.993,4	7.049,3	10.288,9	534,0	2.717,2	2.922,0	23.511,4
24 Heilbrigðisþjónusta utan sjúkrahúsa	89.048,3	1.390,9	889,1	1.407,0	1.753,2	939,9	6.380,1
25 Hjúkrunar- og endurhæfingarþjónusta	79.851,1	1.140,2	2.676,8	4.187,8	3.715,8	170,0	11.890,6
26 Lyf og lækningavörur	41.831,0	1.242,8	910,2	877,8	895,7	912,8	4.839,3
29 Fjölskyldumál	2.880,6	0,0	0,0	0,0	0,0	0,0	0,0
32 Lýðheilsa og stjórnsýsla velferðarmála	7.722,2	-245,6	-66,0	-76,9	-77,5	-78,0	-544,0
Samtals	382.326,6	10.577,6	14.699,0	6.929,7	9.004,4	4.866,7	46.077,4

Málefnasvið - fjárlög hvers árs	F2024	2025	2026	2027	2028	2029
23 Sjúkrahúspjónusta	160.993,4	168.042,7	178.331,6	178.865,6	181.582,8	184.504,8
24 Heilbrigðisþjónusta utan sjúkrahúsa	89.048,3	90.439,2	91.328,3	92.735,3	94.488,5	95.428,4
25 Hjúkrunar- og endurhæfingarþjónusta	79.851,1	80.991,3	83.668,1	87.855,9	91.571,7	91.741,7
26 Lyf og lækningavörur	41.831,0	43.073,8	43.984,0	44.861,8	45.757,5	46.670,3
29 Fjölskyldumál	2.880,6	2.880,6	2.880,6	2.880,6	2.880,6	2.880,6
32 Lýðheilsa og stjórnsýsla velferðarmála	7.722,2	7.476,6	7.410,6	7.333,7	7.256,2	7.178,2
Samtals	382.326,6	392.904,2	407.603,2	414.532,9	423.537,3	428.404,0
Breyting frá fjárlögum 2024		2,8%	6,6%	8,4%	10,8%	12,1%
Hlutfall ríkisútgjalda til heilbrigðismála	25,6%	26,2%	26,8%	26,8%	27,1%	27,1%



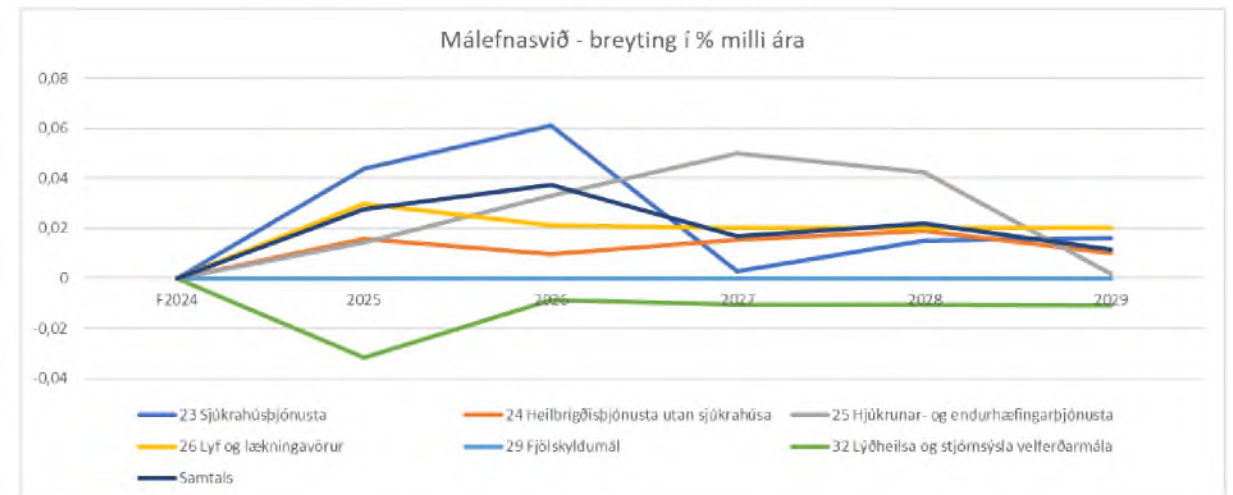
Hlutfall MSV af heild 2024 og 2029





Fjármálaáætlun 2025 - 2029 *hlutfallsleg breyting milli ára*

Málefna svið - breyting í % milli ára	2025	2026	2027	2028	2029
23 Sjúkrahúsjónusta	4,4%	6,1%	0,3%	1,5%	1,6%
24 Heilbrigðisþjónusta utan sjúkrahúsa	1,6%	1,0%	1,5%	1,9%	1,0%
25 Hjúkrunar- og endurhæfingarþjónusta	1,4%	3,3%	5,0%	4,2%	0,2%
26 Lyf og lækningavörur	3,0%	2,1%	2,0%	2,0%	2,0%
29 Fjölskyldumál	0,0%	0,0%	0,0%	0,0%	0,0%
32 Lýðheilsa og stjórnsýsla velferðarmála	-3,2%	-0,9%	-1,0%	-1,1%	-1,1%
Samtals	2,8%	3,7%	1,7%	2,2%	1,1%





Fjármálaáætlun 2025 - 2029 *rekstrarútgjöld*

Málefnasvið - fjárlög og breyting milli ára - Rekstur	F2024	2025	2026	2027	2028	2029	Alls
23 Sjúkrahúspjónusta	138.494,3	7.426,3	2.492,9	2.840,0	2.887,2	2.922,0	18.568,4
24 Heilbrigðisþjónusta utan sjúkrahúsa	88.364,3	1.912,8	889,2	1.407,1	1.753,3	940,0	6.902,4
25 Hjúkrunar- og endurhæfingarþjónusta	77.084,9	1.330,2	2.526,8	4.047,8	3.585,8	-20,0	11.470,6
26 Lyf og lækningavörur	41.831,0	1.242,8	910,2	877,8	895,7	912,8	4.839,3
29 Fjölskyldumál	2.880,6	0,0	0,0	0,0	0,0	0,0	0,0
32 Lýðheilsa og stjórnsýsla velferðarmála	7.681,6	-245,1	-65,5	-76,4	-77,0	-77,5	-541,5
Samtals	356.336,7	11.667,0	6.753,6	9.096,3	9.045,0	4.677,3	41.239,2

Málefnasvið - breyting í % milli ára - Rekstur	2025	2026	2027	2028	2029
23 Sjúkrahúspjónusta	5,4%	1,7%	1,9%	1,9%	1,9%
24 Heilbrigðisþjónusta utan sjúkrahúsa	2,2%	1,0%	1,5%	1,9%	1,0%
25 Hjúkrunar- og endurhæfingarþjónusta	1,7%	3,2%	5,0%	4,2%	0,0%
26 Lyf og lækningavörur	3,0%	2,1%	2,0%	2,0%	2,0%
29 Fjölskyldumál	0,0%	0,0%	0,0%	0,0%	0,0%
32 Lýðheilsa og stjórnsýsla velferðarmála	-3,2%	-0,9%	-1,0%	-1,1%	-1,1%
Samtals	3,3%	1,8%	2,4%	2,4%	1,2%



MSV 23 breytingar - Rekstur

Málefnasvið 23 Sjúkrahúspjónusta	2025	2026	2027	2028	2029
23.10 Sérhæfð sjúkrahúspjónusta	7.813,4	2.388,8	2.733,7	2.778,7	2.825,7
Almennt útgjaldasvigrúm	980,0	0,0	0,0	0,0	0,0
Aukin framlög / breytt forgangsroðun verkefna	1.500,0	0,0	0,0	0,0	0,0
Breytt sértekjuáætlun í fjárlögum	1.767,6	12,0	12,0	12,0	12,0
Raunvöxtur, fjölgun íbúa og öldrun þjóðarinnar	2.418,0	2.479,0	2.524,0	2.569,0	2.616,0
Tímabundið framlag í lýðheilsutengdar aðgerðir	300,0	-300,0	0,0	0,0	0,0
Þjónustutengd fjármögnun: DRG pottur, umframframleiðsla.	800,0	200,0	200,0	200,0	200,0
Kjarasamningar: Framlög til að efla fjarheilbrigðisþjónustu	50,0	0,0	0,0	0,0	0,0
Óútfært aðhald á málefnasvið	-2,2	-2,2	-2,3	-2,3	-2,3
23.20 Almenn sjúkrahúspjónusta	29,0	18,5	19,0	19,5	5,5
Breytt sértekjuáætlun í fjárlögum	29,0	18,5	19,0	19,5	5,5
23.30 Erlend sjúkrahúspjónusta	-416,1	85,6	87,3	89,0	90,8
Aukin framlög / breytt forgangsroðun verkefna	-500,0	0,0	0,0	0,0	0,0
Raunvöxtur, fjölgun íbúa og öldrun þjóðarinnar	83,9	85,6	87,3	89,0	90,8



MSV 24 breytingar - Rekstur

Málefnasvið 24 Heilbrigðisþjónusta utan sjúkrahúsa	2025	2026	2027	2028	2029
24.10 Heilsugæsla	221,9	-19,5	480,3	807,8	-24,3
Breytt sértekjuáætlun í fjárlögum.	319,6	19,2	19,8	20,5	16,3
Lækkun greiðsluþátttöku sjúklinga	800,0	0,0	0,0	0,0	0,0
Fresta frekara framlagi til lækkunar á greiðsluþátttöku sjúkratryggða	-800,0	0,0	0,0	800,0	0,0
Geðheilbrigðisstefna, aukin þjónusta í samræmi við áætlun.	100,0	0,0	0,0	0,0	0,0
Heilbrigðismál: Öldrun þjóðarinnar, vinna niður biðlista, o.fl.	100,0	0,0	500,0	0,0	0,0
Niðurfelling fjárveitingar tengt afleiðingum COVID-19 flýtt um eitt ár	-260,0	0,0	0,0	0,0	0,0
Niðurfellt: Tilhögun minni fjárfestinga og yfirfærsla á stofnanir vegna reksturs bifreiða	0,0	0,0	0,0	27,8	0,0
Óútfært aðhald á málefnasvið	-37,7	-38,7	-39,5	-40,5	-40,6
24.20 Sérfræðiþjónusta og hjúkrun	1.435,7	648,5	661,4	674,7	688,1
Raunvöxtur, fjölgun íbúa og öldrun þjóðarinnar	635,7	648,5	661,4	674,7	688,1
Endurmat útgjaldaskuldbindinga sjúkratryggingaliða	800,0	0,0	0,0	0,0	0,0
24.30 Sjúkraþjálfun, iðjuþjálfun og talþjálfun	171,2	174,6	178,1	181,7	185,3
Raunvöxtur, fjölgun íbúa og öldrun þjóðarinnar	171,2	174,6	178,1	181,7	185,3
24.40 Sjúkraflutningar	84,0	85,6	87,3	89,1	90,9
Raunvöxtur, fjölgun íbúa og öldrun þjóðarinnar	31,8	32,4	33,0	33,7	34,4
Sjúkraflutningar: Raunvöxtur, fjölgun íbúa og öldrun þjóðarinnar.	52,2	53,2	54,3	55,4	56,5



MSV 25 breytingar - Rekstur

Málefnasvið 25 Hjúkrunar- og endurhæfingarþjónusta	2025	2026	2027	2028	2029
25.10 Hjúkrunar- og dvalarrými	1.550,2	2.526,8	4.047,8	3.585,8	-20,0
Almennt útgjaldasvigrúm sem bætist við málaflokka árið 2023 frestast í eitt til tvö ár	90,0	0,0	0,0	0,0	0,0
Breytt sértekjuáætlun í fjárlögum.	-45,9	8,4	8,7	9,0	6,5
Hjúkrunarheimili: Leiga á fasteignum fyrir hjúkrunarheimili	716,4	536,3	1.029,6	1.115,4	0,0
Hjúkrunarheimili: Rekstur rýma í nýrri leiguleið	1.320,0	2.010,0	2.260,0	978,9	0,0
Rekstrartekjur: Greiðslur frá heimilismönnum hjúkrunarheimila.	45,4	46,3	47,3	48,2	49,2
Rekstur hjúkrunarrýma: Aukið rekstrarframlag til að mæta uppbyggingaráætlun.	-500,0	0,0	777,2	1.510,0	0,0
Óutfært aðhald á málefnasvið	-75,7	-74,2	-75,0	-75,7	-75,7
25.20 Endurhæfingarþjónusta	-220,0	0,0	0,0	0,0	0,0
Niðurfellt: Gerð er tillaga um 20 m.kr tímabundið framlag til Hlaðgerðarkots.	-20,0	0,0	0,0	0,0	0,0
Niðurfellt: Ljósið. endurhæfingar- og stuðningsmiðstöð, tímabundið framlag.	-40,0	0,0	0,0	0,0	0,0
Niðurfellt: Parkinsonsamtökin, 15 m.kr. tímabundið framlag.	-15,0	0,0	0,0	0,0	0,0
Niðurfellt: Reykjalundur og Hlein, tímabundið framlag.	-25,0	0,0	0,0	0,0	0,0
Niðurfellt: SÁÁ, tímabundið framlag.	-120,0	0,0	0,0	0,0	0,0



MSV 26 breytingar - Rekstur

Málefnasvið 26 Lyf og lækningavörur	2025	2026	2027	2028	2029
26.10 Lyf	1.032,8	697,0	711,4	725,9	739,6
Raunvöxtur, fjölgun íbúa og öldrun þjóðarinnar	675,8	689,9	704,1	718,5	732
Endurmat útgjaldaskuldbindinga sjúkratryggingaliða	357	7,1	7,3	7,4	7,6
26.20 Hjálpartæki	210,0	213,2	166,4	169,8	173,2
Endurmat útgjaldaskuldbindinga sjúkratryggingaliða	50	50	0	0	0
Raunvöxtur, fjölgun íbúa og öldrun þjóðarinnar	160	163,2	166,4	169,8	173,2



MSV 32 breytingar - Rekstur

Málefnasvið 32 Lýðheilsa og stjórnsýsla velferðarmála	2025	2026	2027	2028	2029
32.10 Lýðheilsa, forvarnir og eftirlit	-220,1	-55,5	-76,4	-77,0	-77,5
Óutfært aðhald á málefnasvið	-76,3	-75,5	-76,4	-77,0	-77,5
Breytt sértekjuáætlun í fjárlögum	-25,2	0,0	0,0	0,0	0,0
Niðurfellt: Þróun rafrænnar sjúkraskrár.	-150,0	0,0	0,0	0,0	0,0
Niðurfellt: Lýðheilsusjóður, einkisframlag.	-20,0	0,0	0,0	0,0	0,0
32.30 Stjórnsýsla heilbrigðismála	26,4	10,0	0,0	0,0	0,0
Almennt útgjaldasvigrúm sem bætist við málaflokka árið 2023 frestast í eitt til tvö ár	25	0	0	0	0
Aukin framlög til Alþjóða heilbrigðismálastofnunarinnar.	0	10	0	0	0
Tímabundin lækkun ráðstöfunarfjár gengur til baka	1	0	0	0	0
Breytt sértekjuáætlun í fjárlögum	0,4	0	0	0	0



MSV 23 breytingar - Framkvæmdir

Málefnasvið 23 Sjúkrahúspjónusta	2025	2026	2027	2028	2029
23.10 Sérhæfð sjúkrahúspjónusta	-377,0	7.796,0	-2.306,0	-170,0	0,0
Ný legudeild við Sjúkrahúsið á Akureyri.	1.174,0	530,0	270,0		
Nýr Landspítali fjárveitingar í samræmi við framkvæmdaáætlun NLSH	1.049,0	7.266,0	-4.576,0	-170,0	
Bygging Nýs Landspítala - nýting uppsafnaðra heimilda	-2.000,0		2.000,0		
Niðurfellt: kaup á línuhraðli	-600,0				

Málefnasvið 23 Sjúkrahúspjónusta	F2024	2025	2026	2027	2028	2029
23.10 Sérhæfð sjúkrahúspjónusta - uppsafnaður ferill	19.508,0	19.731,0	27.527,0	25.221,0	25.051,0	25.051,0
Bygging nýs Landspítala	19.331,0	18.380,0	25.646,0	23.070,0	22.900,0	22.900,0
Ný legudeild við Sjúkrahúsið á Akureyri	177,0	1.351,0	1.881,0	2.151,0	2.151,0	2.151,0